

SMART SLIDE

IDEALE PER CHI DESIDERA
GRANDI APERTURE
E PANORAMI SCONFINATI.


Il nuovo scorrevole Smart Slide unisce il meglio di tutti i sistemi scorrevoli e crea qualcosa di unico e rivoluzionario. E' caratterizzata da una nuova chiusura che, grazie alla compressione dell'anta contro il telaio, garantisce un eccellente isolamento termico e acustico. La sua movimentazione rimane estremamente fluida e leggera e, anche se di grandi dimensioni, l'anta può essere manovrata con la semplice pressione di un dito. Infine la soglia di dimensioni ridotte permette un agevole passaggio tra interno ed esterno.



Leggera

E PERFORMANTE

“ La chiusura a pressione garantisce un isolamento termoacustico e una tenuta agli agenti atmosferici senza paragoni ”



FRENO DI SICUREZZA

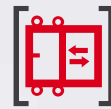
Dotata di un freno di chiusura che impedisce la chiusura violenta dell'anta e salvaguardia la sicurezza domestica.

MANIGLIA ESTERNA

La pratica maniglia collocata all'esterno dell'anta permette un'agevole apertura in qualunque momento.

[+] PLUS SMART SLIDE

FLUIDITÀ DI
MOVIMENTO



CHIUSURA
ERMETICA



LIBERTÀ DI
FRUIZIONE



HST

LE PORTE ALZANTI SCORREVOLI HST SONO UNA SOLUZIONE


ideale per contesti abitativi svincolati dai tradizionali sistemi di chiusure. Creano spazi ricchi di luce naturale che garantiscono comfort e permettono di godere di una vista panoramica.

Riducono al minimo gli ingombri rispetto alle aperture convenzionali, e permettono un miglior sfruttamento degli spazi interni. Sono una perfetta combinazione di design e tecnologia: il sistema di sollevamento e scorrimento, manovrato con un'elegante maniglia, dona stabilità e leggerezza alla costruzione e permette di spostare in modo fluido e senza sforzo anche ante di grandi dimensioni. Realizzabili in versioni a due e quattro ante, le porte alzanti scorrevoli assicurano comfort acustico e risparmio energetico in tutte le stagioni.



Leggerezza e **FLUIDITÀ**

**“ I sistemi scorrevoli
HST regalano
panorami infiniti
grazie alle ampie
vetrate e leggerezza
di apertura ”**



SISTEMA SCORREVOLE

Le ante scorrono su di una soglia ribassata ad alto isolamento termico e perfettamente impermeabile all'acqua

DISPONIBILE ANCHE NELLA VERSIONE A SCOMPARSA

consente di alloggiare anche il quadruplo vetro che permette di raggiungere un isolamento termico e acustico ottimale.

[+] PLUS Hst

LIBERTÀ DI
FRUIZIONE



FLUIDITÀ DI
MOVIMENTO



SOLIDITÀ
STRUTTURALE



PSK

LE PORTE TRASLANTI PSK


ottimizzano l'utilizzo dello spazio e permettono di sfruttare al meglio gli accessi a terrazzi e giardini. Concedono un'ampia vista dell'esterno e una perfetta luminosità degli ambienti interni garantendo al contempo valori di isolamento termico eccellenti. Disponibili in configurazioni con due o quattro ante, le porte traslanti sono dotate di un sistema di ferramenta scorrevole-basculante che permette di movimentare agevolmente e con il minimo sforzo anche ante di grandi dimensioni (fino a 4 metri di larghezza dell'intero serramento).





Ampiezza **E STABILITÀ**

“ Con una scorrevole PSK si possono realizzare gradi aperture
con il minimo ingombro ”



IL SISTEMA DI FERRAMENTA

con movimentazione facilitata consente un'agevole chiusura delle ante

LA POSIZIONE DI APERTURA

a ribalta garantisce un corretto ricircolo d'aria che migliora la salubrità degli ambienti

[+] PLUS Psk

SALUBRITÀ
DELL'ARIA



FLUIDITÀ DI
MOVIMENTO



SOLIDITÀ
STRUTTURALE



SLIDE PLUS

I SISTEMI SCORREVOLI SONO IDEALI

per avere delle grandi aperture senza sacrificare preziosa superficie all'interno dell'abitazione.

La linea SLIDE PLUS infatti, grazie a un sistema di scorrimento complanare permette di aprire l'infisso senza avere nella stanza l'inutile ingombro di una tradizionale anta aperta a battente. In questo modo sarà possibile sfruttare al meglio gli spazi interni in maniera fruibile e funzionale. L'anta è movimentabile in parallelo con facilità e minimo sforzo.

Il telaio spesso 80 mm e l'anta spessa 60 mm, permettono di alloggiare vetri spessi 31 mm per aumentare l'isolamento termoacustico.





Compatta **E LINEARE**

“ Lo scorrimento in linea
della scorrevole Slide Plus
si presta per tutte quelle
situazione in cui non è
possibile inserire un'anta
battente ”



PENSATO PER DIVERSE ESIGENZE

è disponibile in due varianti:
a una o due ante scorrevoli

 IL SISTEMA COSTRUTTIVO
permette di realizzare anche aperture
di grandi dimensioni fino a un massimo
di 6,2 m².

[+] PLUS SLIDE PLUS

SALUBRITÀ
DELL'ARIA



FLUIDITÀ DI
MOVIMENTO



SOLIDITÀ
STRUTTURALE

